

6th Digital Banking Forum

21 Μαρτίου, 2019

Τα Νέα Δεδομένα

Παπαδόπουλος Αντίγονος
Εμπορικός Διευθυντής

cardlink

Μεγέθη Αγοράς – Αριθμός Τερματικών (Εκτίμηση Cardlink)



Dec 16



Dec 17



Dec 18

Μεγέθη Αγοράς – Αξία Συναλλαγών

(Εκτίμηση Cardlink)



2016



2017



2018

Μεγέθη Αγοράς – Πλήθος Συναλλαγών (Εκτίμηση Cardlink)



2016



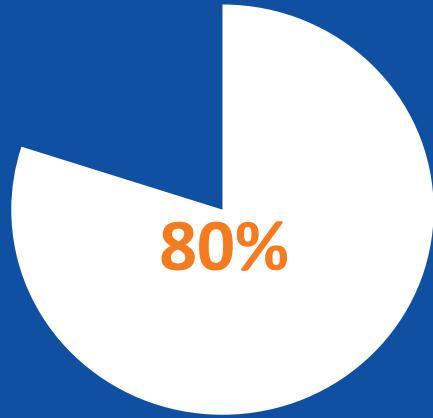
2017



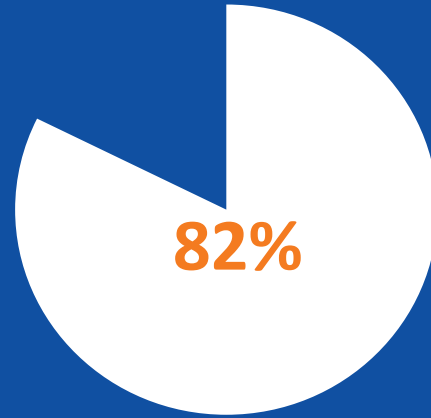
2018

Μερίδιο Συναλλαγών Ελληνικών Καρτών (Δεδομένα Cardlink)

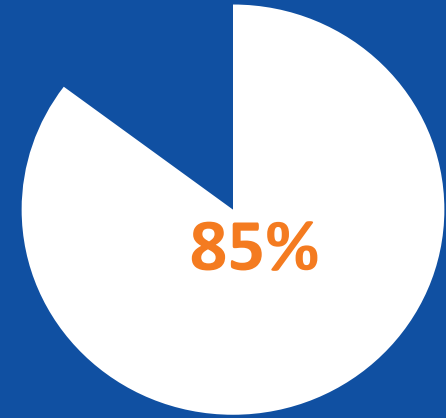
Πλήθος



2016

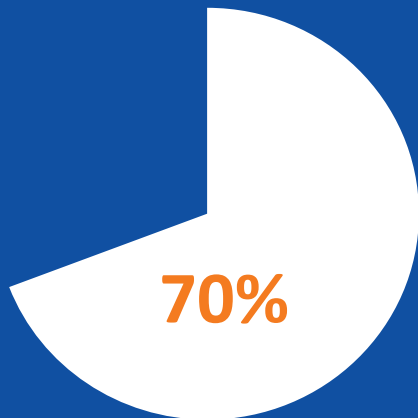


2017

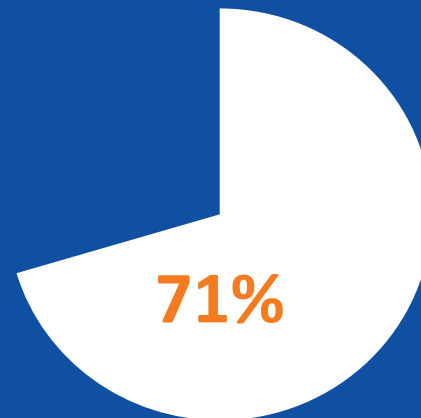


2018

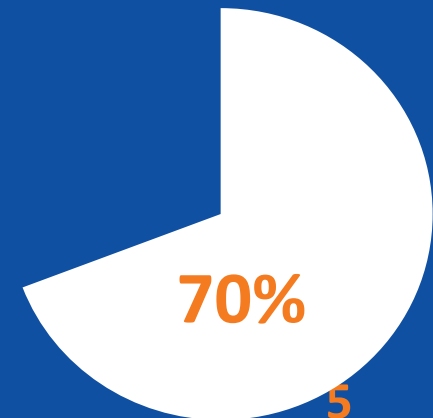
Αξία



70%



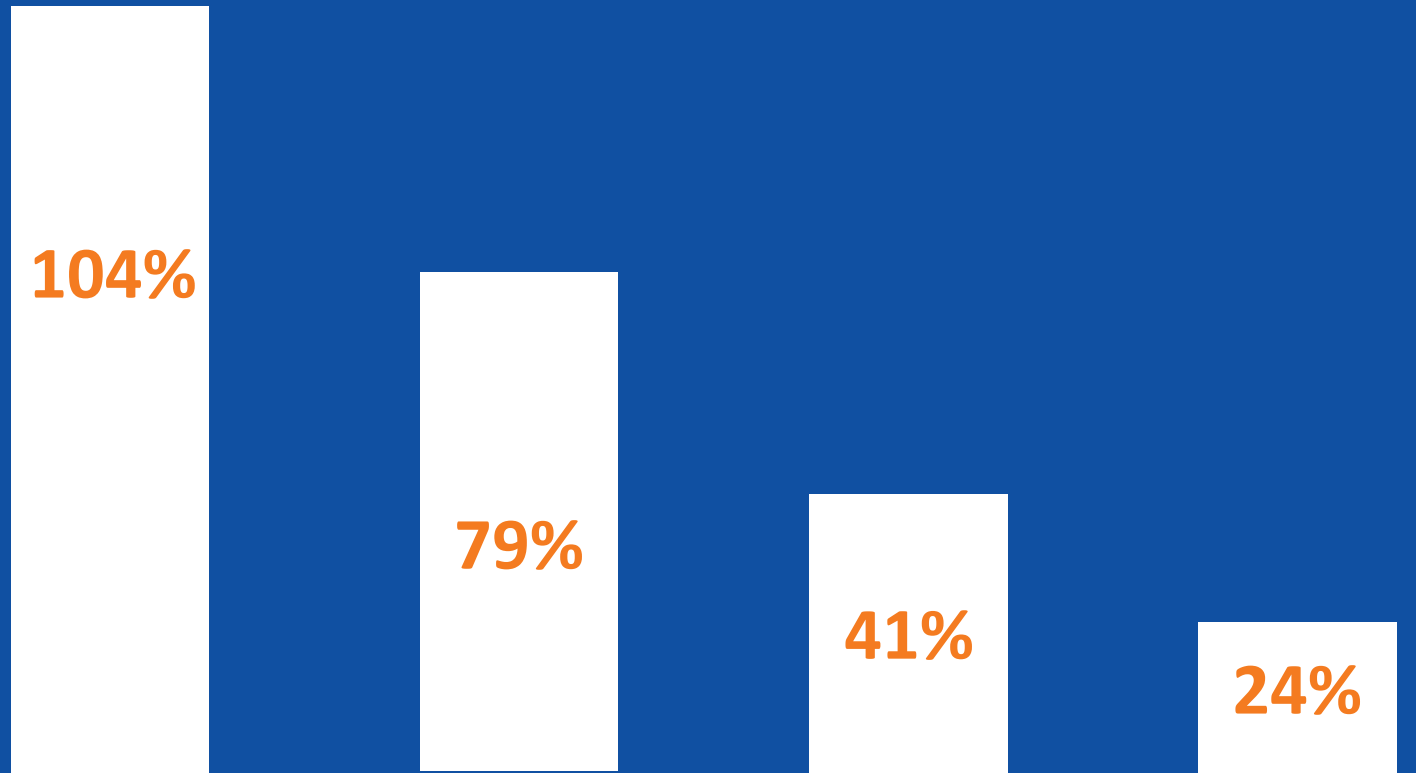
71%



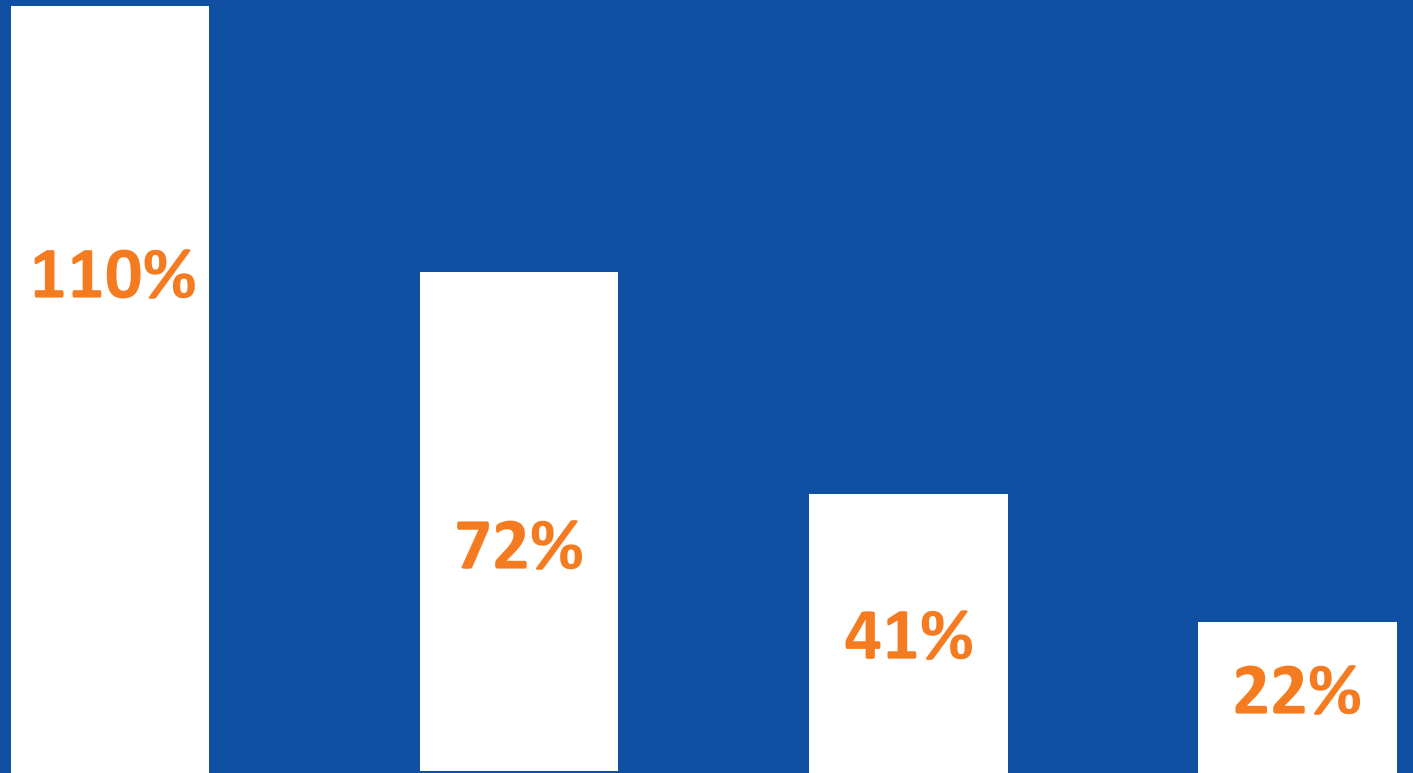
70%

cardlink

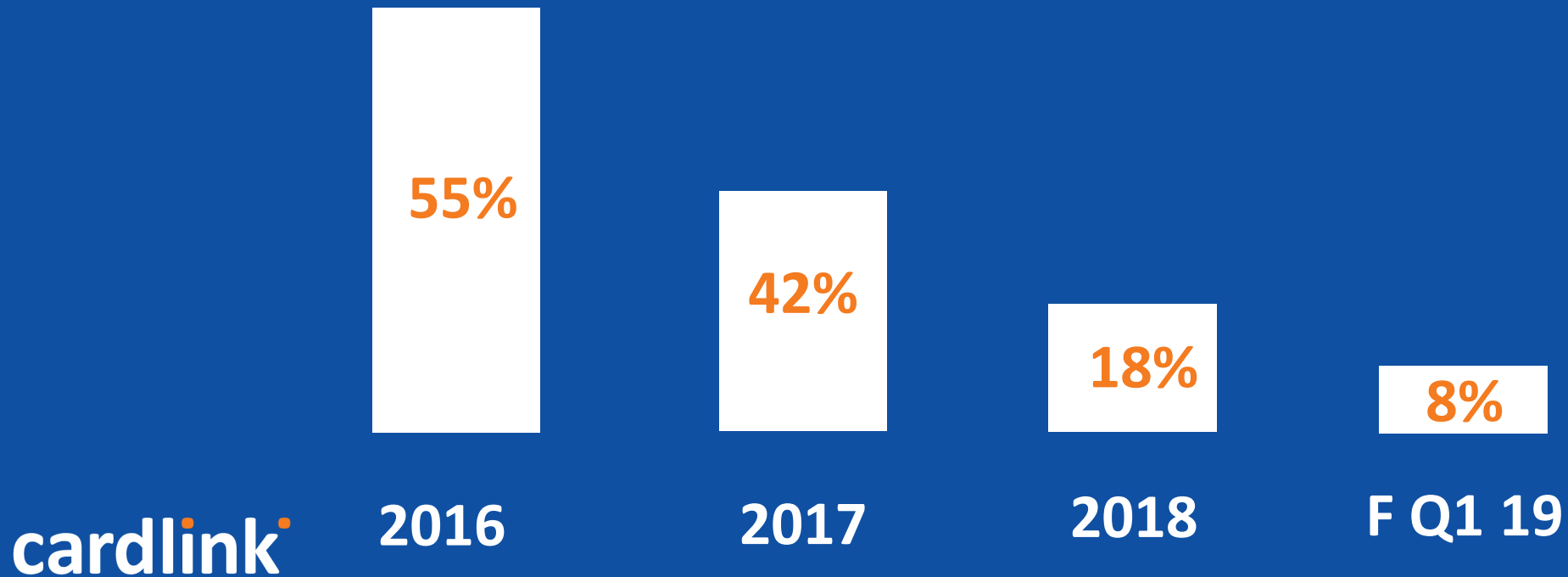
Ετήσια Μεταβολή Πλήθους Συναλλαγών (Δεδομένα Cardlink)



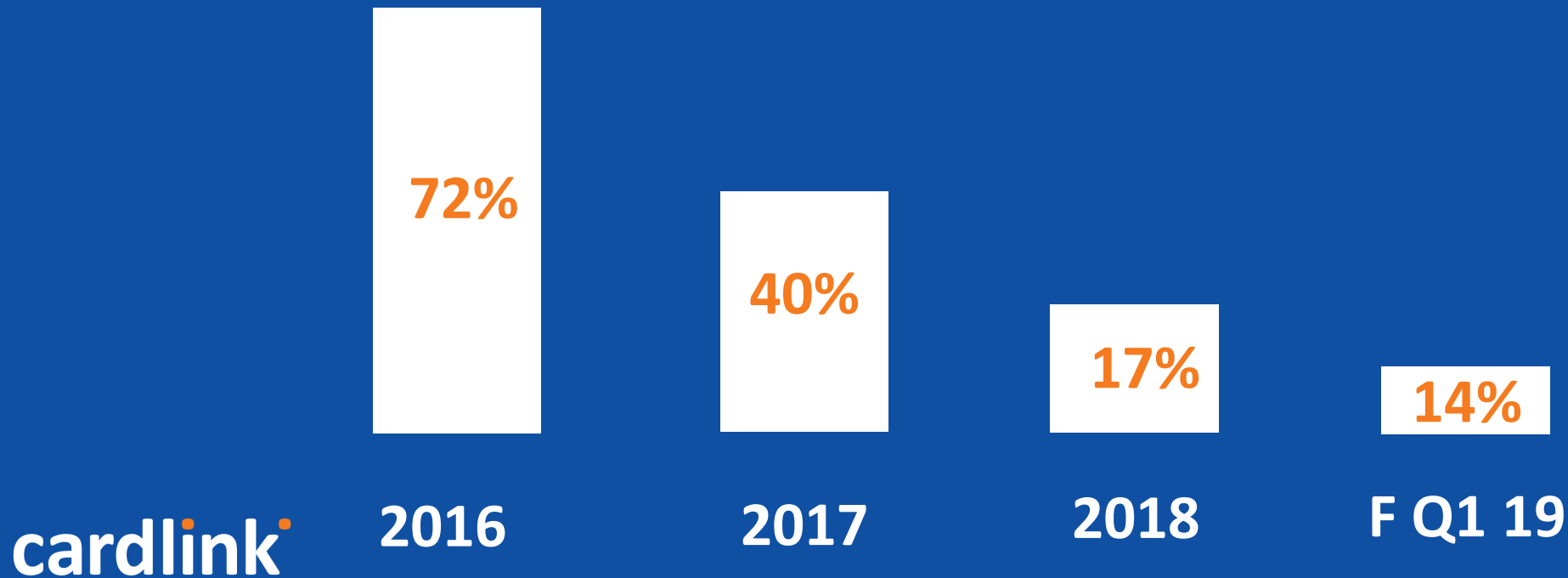
Ετήσια Μεταβολή Πλήθους Συναλλαγών Ελληνικές κάρτες (Δεδομένα Cardlink)



Ετήσια Μεταβολή Αξίας Συναλλαγών (Δεδομένα Cardlink)



Ετήσια Μεταβολή Αξίας Συναλλαγών Ελληνικές κάρτες (Δεδομένα Cardlink)



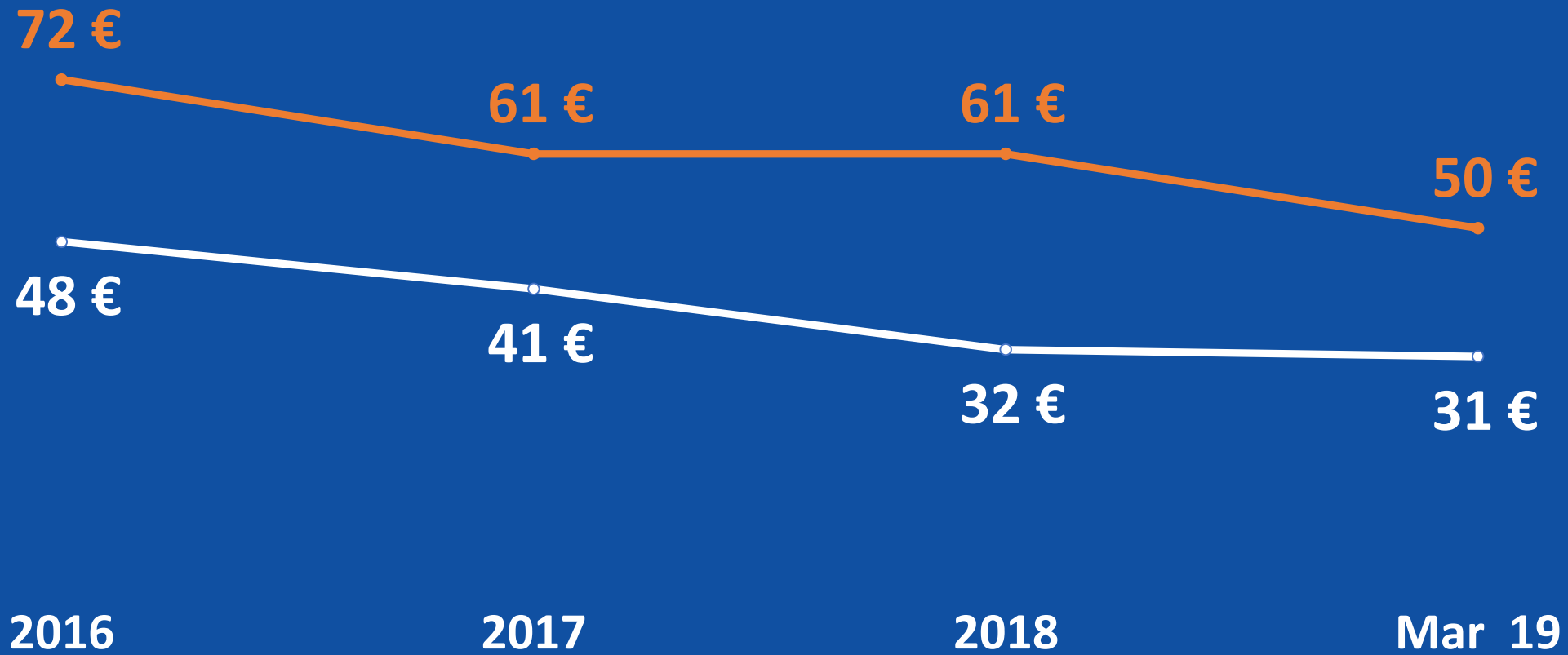
Μέση αξία συναλλαγής

(Δεδομένα Cardlink)

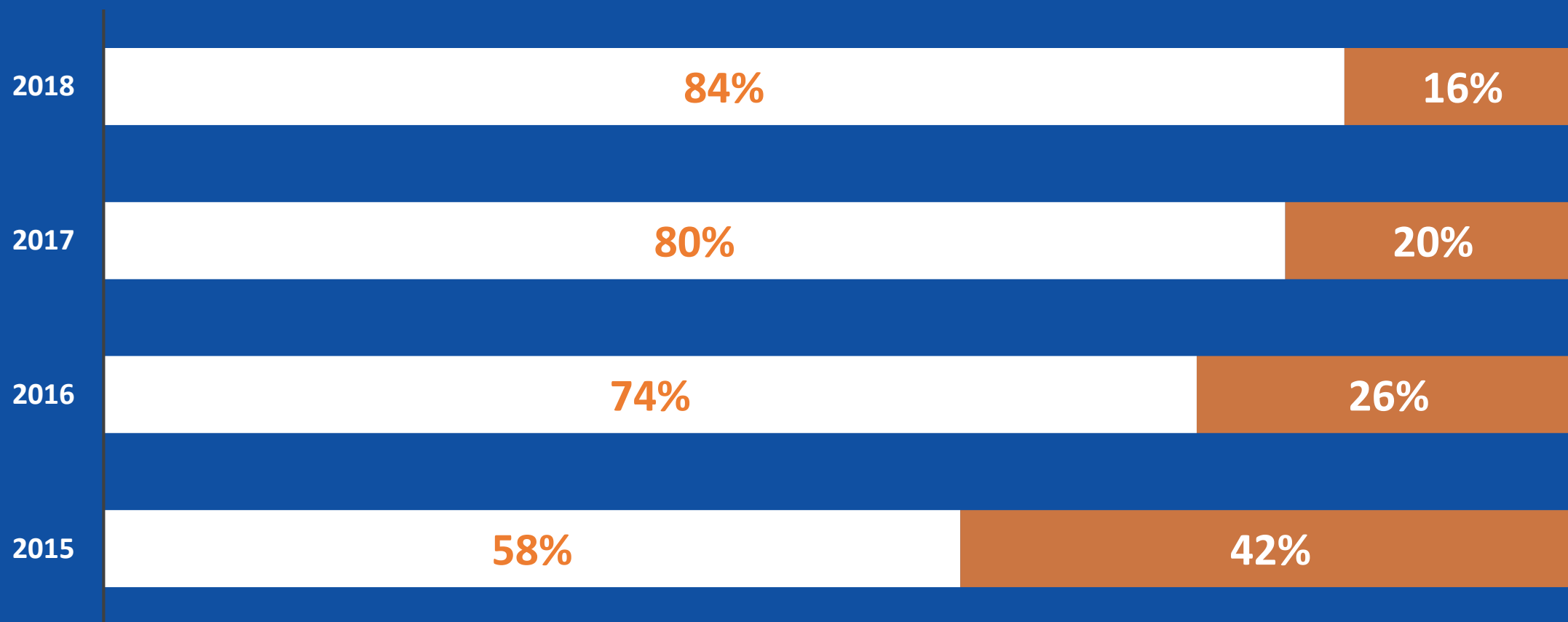


Μέση αξία συναλλαγής

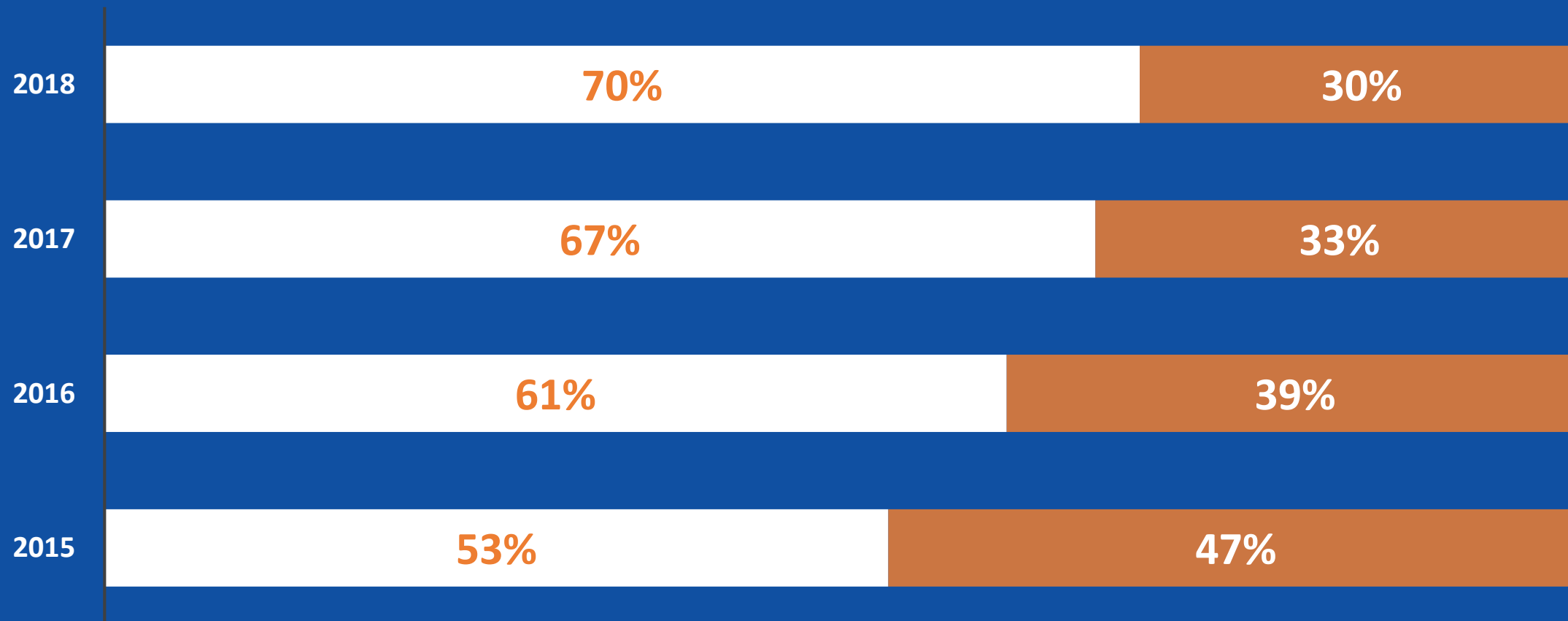
Ελληνικές κάρτες (Δεδομένα Cardlink)



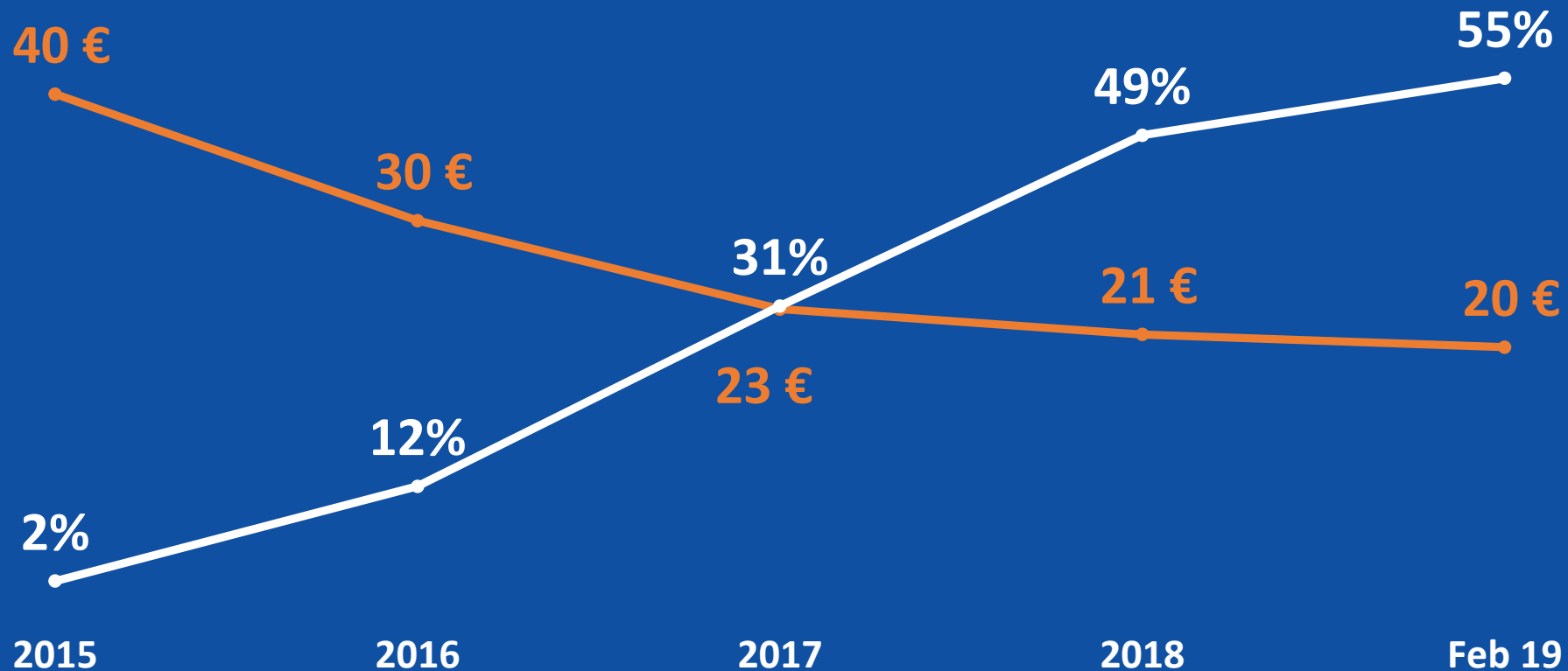
Πλήθος Συναλλαγών Ελληνικών Καρτών Χρεωστικές/Πιστωτικές (Δεδομένα Cardlink)



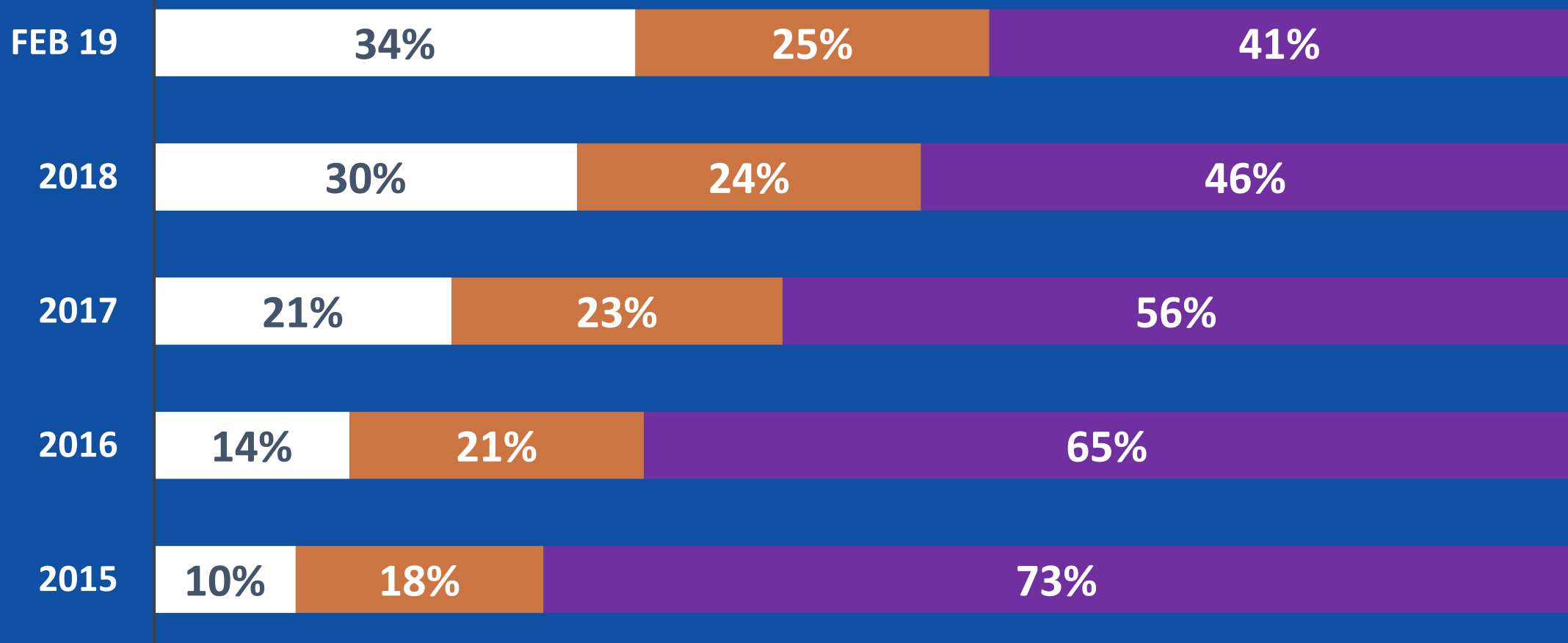
Αξία Συναλλαγών Ελληνικών Καρτών Χρεωστικές/Πιστωτικές (Δεδομένα Cardlink)



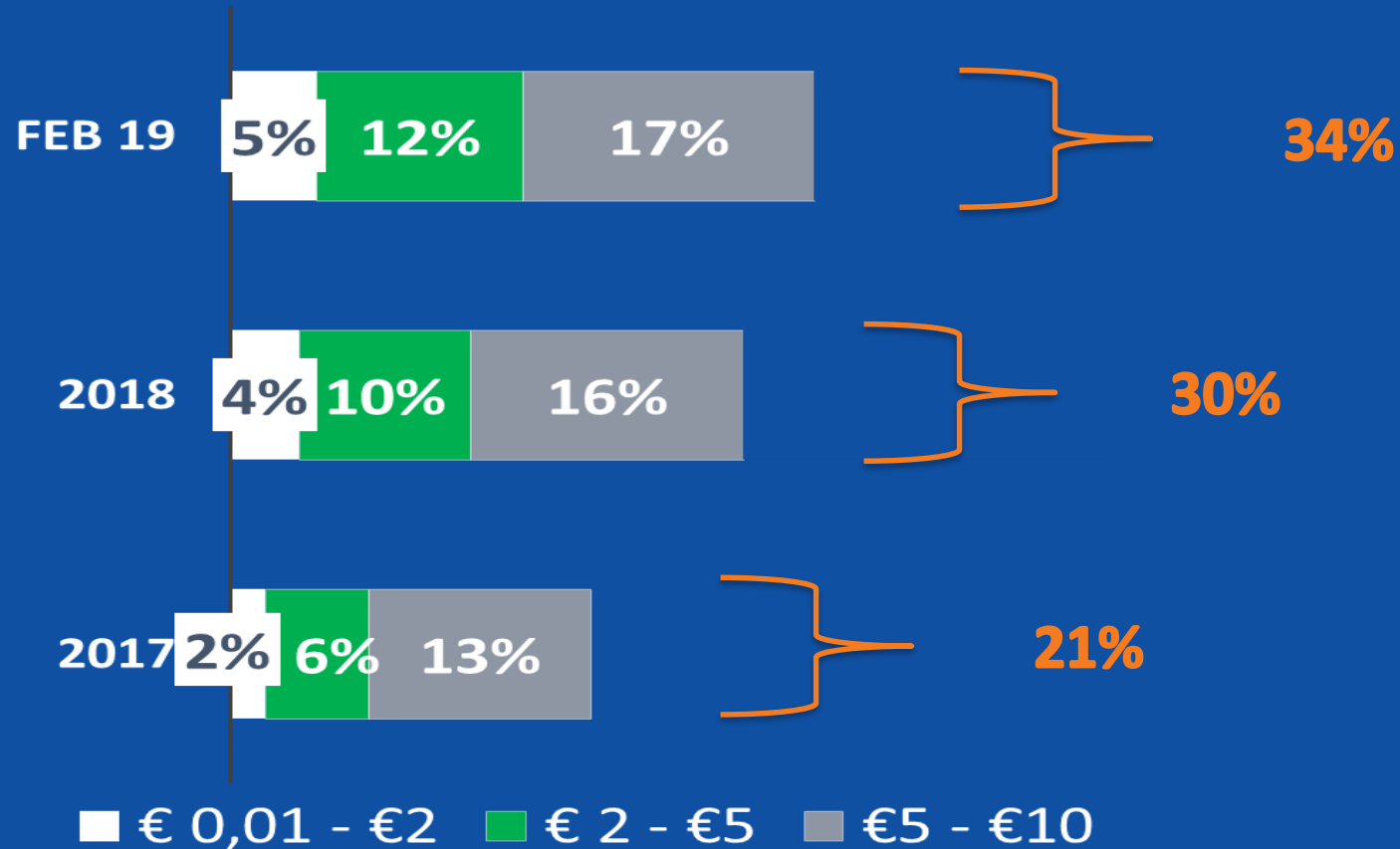
Ανέπαφες Συναλλαγές Διείσδυση (Πλήθος) & Μέση αξία (Δεδομένα Cardlink)



Πλήθος συναλλαγών ανά εύρος ποσού Ελληνικές Κάρτες (Δεδομένα Cardlink)



Πλήθος συναλλαγών ανά εύρος ποσού Ελληνικές Κάρτες (Δεδομένα Cardlink)



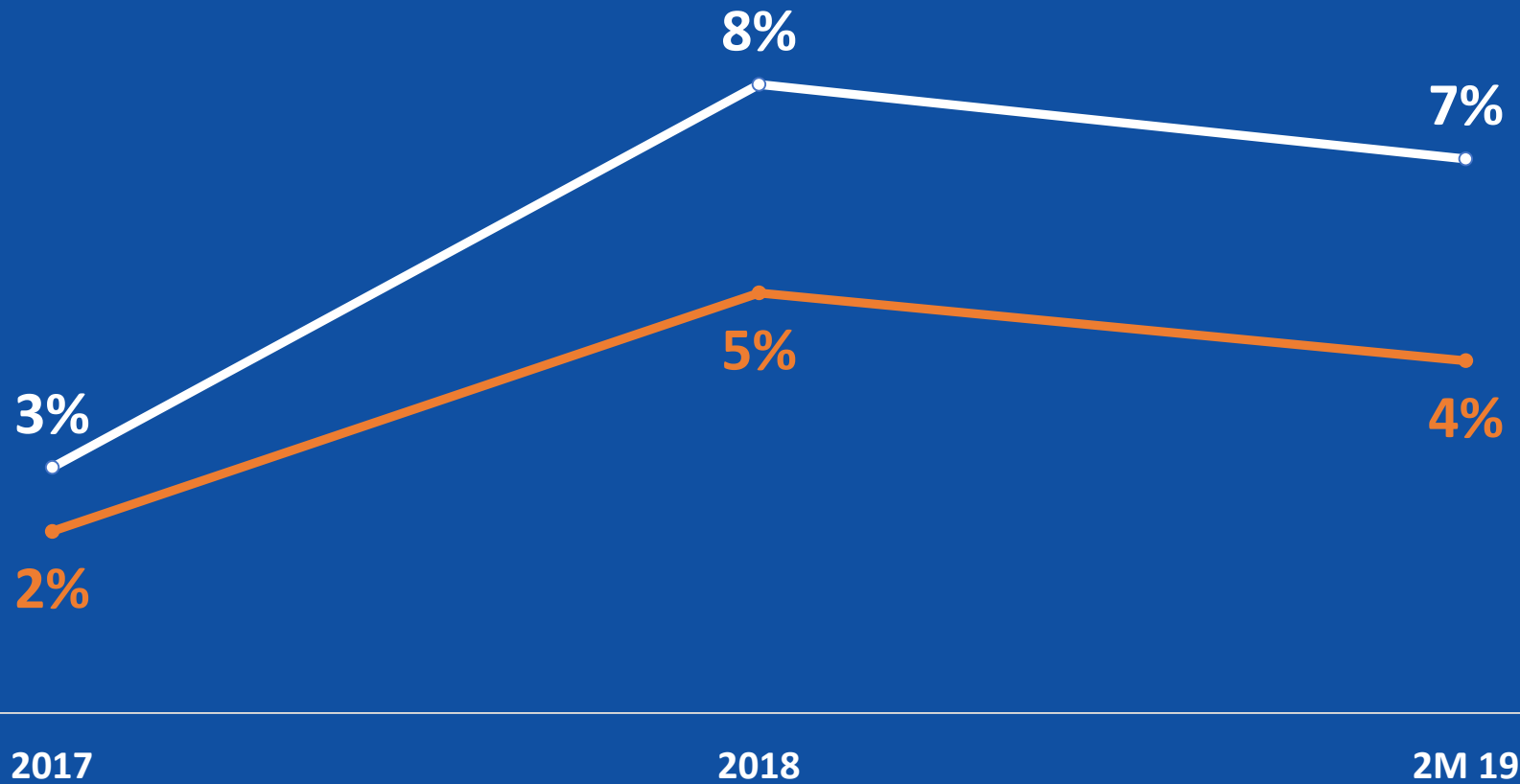
Μεταβολή Πλήθους συν/γών ανά εύρος ποσού - Ελληνικές Κάρτες (Δεδομένα Cardlink)

	2018 vs 2017	Ιαν/Φεβ 19 vs 18
0 - € 10	104%	69%
€ 10 - € 20	47%	39%
€ 20 - € 35	29%	25%
€ 35 - € 50	20%	19%
€ 50 - € 70	18%	15%
€ 70 - € 100	18%	11%
€ 100 - € 200	12%	10%
€ 200 +	1%	11%

Μεταβολή Αξίας συν/γών ανά εύρος ποσού - Ελληνικές Κάρτες (Δεδομένα Cardlink)

	2018 vs 2017	Ιαν/Φεβ 19 vs 18
0 - € 10	88%	57%
€ 10 - € 20	45%	37%
€ 20 - € 35	28%	24%
€ 35 - € 50	20%	18%
€ 50 - € 70	18%	15%
€ 70 - € 100	17%	11%
€ 100 - € 200	11%	9%
€ 200 +	-1%	12%

Νέα POS 2017 & 2018 - Συμμετοχή στα αποτελέσματα (Δεδομένα Cardlink)



—●— % Πλήθος Συναλλαγών —●— % Αξία Συναλλαγών

Νέα δεδομένα - από το “Πρέπει” στο “Θέλω”

- ✓ ~28% της συνολικής λιανικής κατανάλωσης πραγματοποιείται μέσω πληρωμών με κάρτες
- ✓ 3 στις 10 συναλλαγές είναι έως και €10
- ✓ 15% των συναλλαγών είναι low value payments (<€5)
- ✓ ~5 % των συναλλαγών είναι micro payments (<2)

Νέα δεδομένα - από το “Πρέπει” στο “Θέλω”

- ✓ Σχεδόν 6 στις 10 συναλλαγές είναι ανέπαφες
- ✓ Στις συναλλαγές έως €25 το 70% πραγματοποιείται ανέπαφα
- ✓ Το 25% των νέων τερματικών (2017/18) παραμένουν ανενεργά

cardlink[®]



cardlink[®]



cardlink[®]



cardlink[®]



www.cardlink.gr



Q & A

Σας ευχαριστώ

cardlink^o