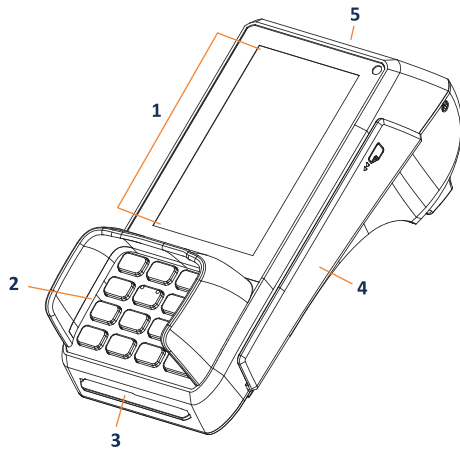
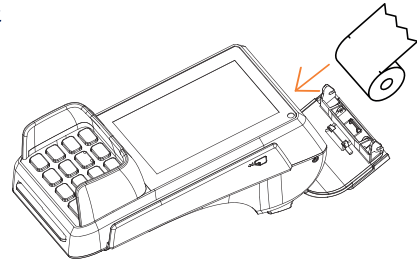


Βήματα Ενεργοποίησης

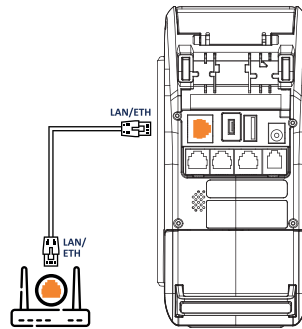


- 1 - Οθόνη αφής
- 2 - Φυσικό πληκτρολόγιο
- 3 - Υποδοχή αναγνώρισης κάρτας
- 4 - Αναγνώστης μαγνητικής ταινίας
- 5 - Αναγνώστης κάρτας για ανέπαφη συναλλαγή

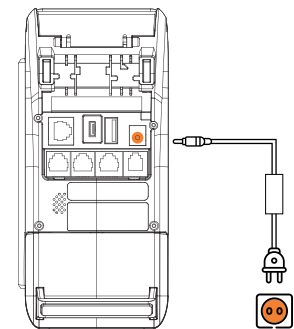
1 Τοποθετήστε τη χαρτοταινία ανοίγοντας το πορτάκι.



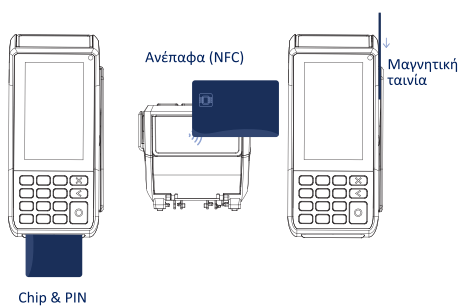
2 Συνδέστε το τερματικό στο internet με το ethernet καλώδιο.



3 Συνδέστε το POS στο ρεύμα και για να ενεργοποιήσετε την συσκευή, πατήστε για 3 δευτερόλεπτα το κουμπί ενεργοποίησης, δηλαδή το κόκκινο πλήκτρο από το πληκτρολόγιο.



Αναγνώστες καρτών συσκευής



Δείτε το αναλυτικό εγχειρίδιο σαρώνοντας τον κωδικό QR



www.cardlink.gr

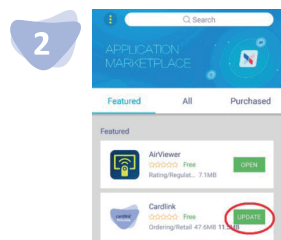
T: +30 210 630 3000

Χρήσιμες Συμβουλές



1 Από την αρχική οθόνη, επιλέξτε την εφαρμογή Cardlink POSSible.

Εφόσον ζητηθεί PIN και δεν έχετε καταχωρήσει προσωπικό κωδικό, πληκτρολογήστε 1111.



2 Για λόγους ασφαλείας και καλής λειτουργίας της συσκευής, θα πρέπει να φροντίζετε να γίνονται όλες οι **αναβαθμίσεις λογισμικού**, όταν έρχεται η σχετική ειδοποίηση.



3 Όταν πληκτρολογεί ο πελάτης το PIN του, απομακρύνετε το βλέμμα σας από το πληκτρολόγιο.




4 Για περισσότερες πληροφορίες για τη λειτουργία του Android POS δείτε τον Οδηγό Χρήσης στο **Μενού Υποστήριξη> Οδηγός Χρήσης**

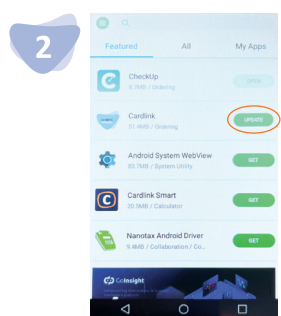
Οδηγίες για την αναβάθμιση και σωστή λειτουργία του Cardlink POS




1 Από την αρχική οθόνη με τις εφαρμογές, επιλέξτε την εφαρμογή **MAXSTORE**.



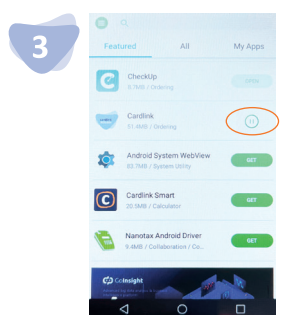
4 Στη συνέχεια ξεκινά η διαδικασία εγκατάστασης στο τερματικό. Εμφανίζεται η ένδειξη **"INSTALLING"**.



2 Αν για την εφαρμογή Cardlink POSSible υπάρχει διαθέσιμη αναβάθμιση, τότε εμφανίζεται στα δεξιά η ένδειξη **UPDATE**. Για να γίνει ενημέρωση της εφαρμογής πατήστε το **UPDATE**.




5 Όταν ολοκληρωθεί και η εγκατάσταση, εμφανίζεται η ένδειξη **OPEN** και η εφαρμογή είναι έτοιμη για χρήση.



3 Ξεκινά το download της εφαρμογής στο τερματικό.

Όταν συμπληρωθεί περιμετρικά ο πράσινος κύκλος, το download έχει ολοκληρωθεί.



6 Πατώντας το βελάκι στο κάτω αριστερά μέρος της οθόνης, επιστρέφετε στην αρχική οθόνη όπου είναι διαθέσιμη η αναβαθμισμένη εφαρμογή **Cardlink POSSible**.